

R352 CONFIGURACION DE CORREO ELECTRONICO

Su teléfono R352 le permite configurar hasta 5 cuentas de correo electrónico POP3, IMAP4, Esta guía le permitirá configurar el correo electrónico POP3/IMAP4 en su teléfono

1) Seleccione Menú principal



2) Seleccione Mensajes

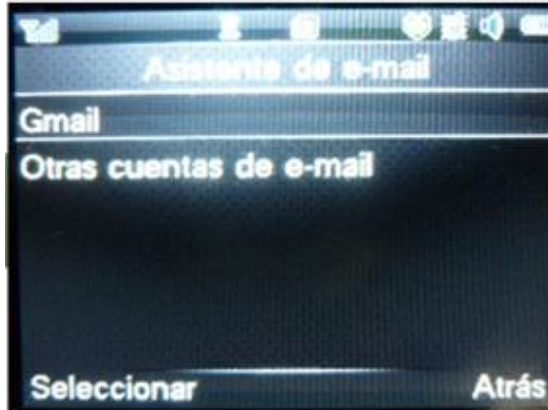


3) Seleccione E-mail

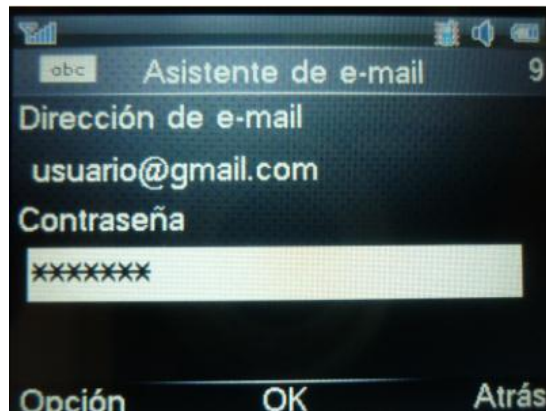


4) Seleccione el tipo de cuenta de correo que desea configurar.

- Gmail
- Otras Cuentas de e-mail (Yahoo, Hotmail, Correo corporativo, etc.)



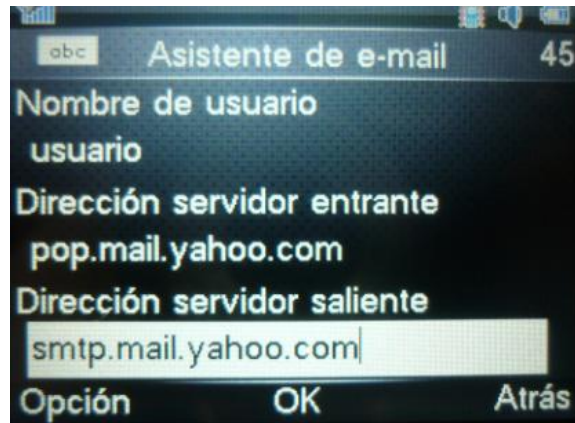
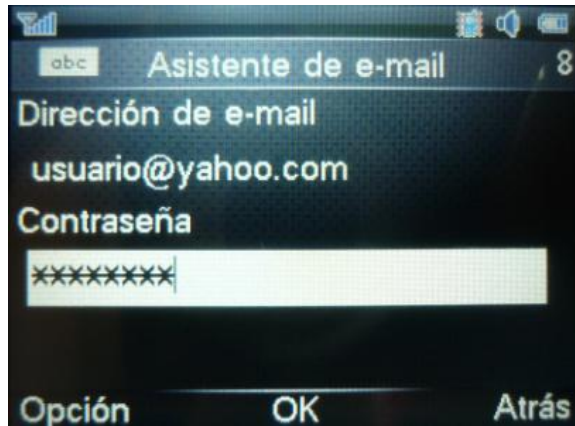
5) Si selecciono Gmail, solamente es necesario que ingrese el usuario del correo electrónico (usuario@gmail.com) y su contraseña. Luego presione "OK".



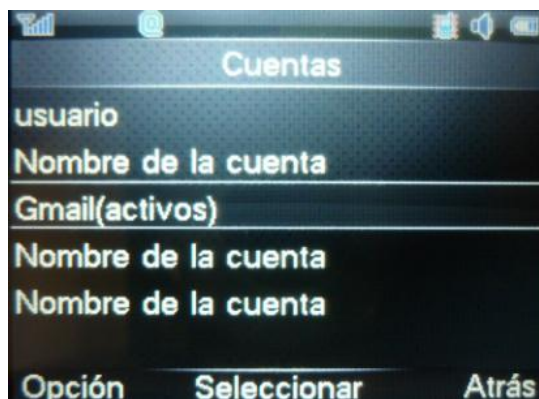
6) Si selecciono "otras cuentas" debe ingresar el nombre de usuario, contraseña y presione ok. adicionalmente debe ingresar algunos datos como nombre de usuario, dirección de servidor entrante, dirección de servidor saliente.

Ejemplo para configurar Yahoo:

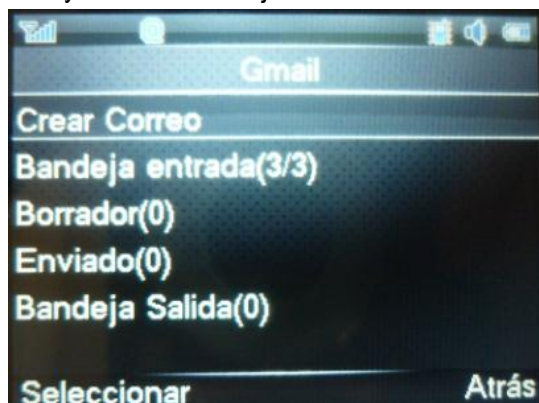
- Usuario: Su dirección de correo de Yahoo! (es decir, usuario@yahoo.com)
- Contraseña: Su contraseña de correo de Yahoo.
- Servidor de correo entrante (POP3): pop.mail.yahoo.com
- Servidor de correo saliente (SMTP): smtp.mail.yahoo.com



- 7) Una vez realizada esta configuración ingrese nuevamente por menú [principal > mensajes > email](#) Entonces observara la lista de cuentas de correo.



Si los selecciona podrá observar las diferentes opciones que cada cuenta de correo, donde podrá crear y leer sus mensajes de correo electrónico.



ANEXO 1: CONFIGURACIÓN DE SERVIDORES MÁS USADOS

Hotmail

- Servidor de correo entrante (POP3): pop3.live.com
Conexión segura puerto 995
- Servidor de correo saliente (SMTP): smtp.live.com
Conexión segura puerto 25 ó 587.

Para configurar los puertos se debe seleccionar

Para el servidor entrante:

Menú principal > mensajes > email > seleccionar cuenta de correo > opción > Editar > Entrante > puerto

Para el servidor saliente:

Menú principal > mensajes > email > seleccionar cuenta de correo > opción > Editar > saliente > puerto

Para Activar autenticación:

Menú principal > mensajes > email > seleccionar cuenta de correo > opción > Editar > saliente > autenticación; Activar autenticación, ingresar nombre de usuario y contraseña

Yahoo

- Servidor de correo entrante (POP3): pop.mail.yahoo.com
- Servidor de correo saliente (SMTP): smtp.mail.yahoo.com

Terra

- Servidor de correo entrante (POP3): pop3.terra.es
- Servidor de correo saliente (SMTP): mailhost.terra.es

Para correos corporativos

- Por favor consulte al administrador de red de su compañía la información de los servidores de correo entrante y saliente POP3, IMAP4.